


# 2021 のびのびスクールの春期講習学習予定表

※予定は変更になることがあります。ご了承ください。

	①	②	③	④
<b>新年中 国語算数</b>	めいろ 数字の練習 数の概念 なぞなぞ 名前練習 (ひらがな)	数量比較 図形を見分ける など	(3回通して練習していきます。)	
<b>新年長 玉井式</b>	J r 第1回 時計 数の概念 お話の記憶 形の違いや名前	J r 第2回 時計 数の概念 お話の記憶 三角形と四角形	J r 第3回 なんばんめ 時計 数の概念 お話の記憶 三角形	実力確認テスト (範囲は春期講習で学習した内容です。)
<b>新小1 玉井式</b>	プリント (春の特別学習①) 時計 いくつといくつ お話の記憶 箱を積んで	プリント (春の特別学習②) 時計 同じ数ずつ分ける お話の記憶 箱を積んで (投影図)	プリント (春の特別学習③) 時計 いくつといくつ お話の記憶 くるくる回すとどんな形?	実力確認テスト (範囲は春期講習で学習した内容です。)
<b>新小2 玉井式</b>	プリント (春の特別学習①) 口を使って式を立てる 線分図 カレンダー 折って切って開いてみたら つみきの数	プリント (春の特別学習②) 口を使って式を立てる 線分図 折って切って開いてみたら	プリント (小1第30回復習) 1000までの数 線分図 お話の記憶 四角形を見つけよう	実力確認テスト (範囲は春期講習で学習した内容です。)

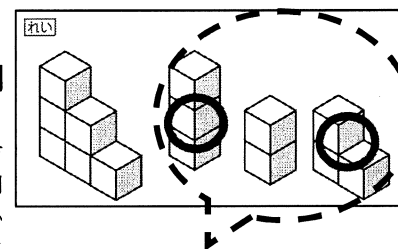


新年長～新小2玉井式「国語的算数教室」は、映像を見て話の流れをくみとったり、様々な問題への思考力や図形のイメージング力を鍛えたりします。新小2では、毎回の宿題に長文問題もあります。いつか自分だけでも読み取ることができるようになるのが目標です！新小1も4月以降の宿題で毎回ありますし、新年長でも時々チャレンジしていきます。少しずつ頑張りましょう！

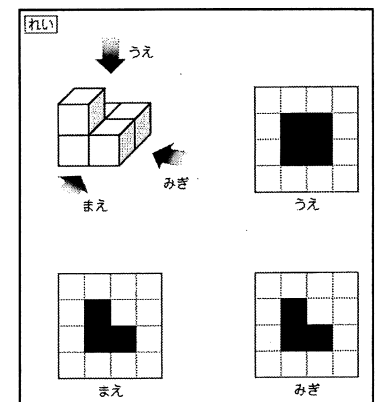
## ☆玉井式問題紹介☆

### 新小1「箱を積んで」の例

右の例は、玉井式で「箱(立方体)の組み合わせを考える」「箱(立方体)の集まりの投影図を考える」問題です。今回の春期講習では新小1で行いますが、年間を通して他の学年でも取り組みます。学年によって難易度は多少異なります。



左端の形にするには、右の3つのうちどれとどれを組み合わせるかを考え、○をつけます。



つみきの見え方を考えてめりつぶします。